

Gesamtkatalog

Häusliche Pflege

Perfekt auf Pflege eingerichtet.

.bock[®]///



„Die Krankenpflege ist eine der schwierigsten Künste. Das Motiv ist Mitgefühl, aber das Rüstzeug ist einzig das Wissen.“

Mary Adelaide Nutting, erste Professorin für Krankenpflege, 1925




Ein Pflegebett von bock ist immer das Ergebnis einer Synergie. Das interne Forschungs- und Entwicklungszentrum ist die Basis dafür. Hier treffen Kompetenzen aus Technik, Wissenschaft, Medizin und Pflege am runden Tisch zusammen. Ein Pflegebett muss vielen Ansprüchen genügen und individuellen Bedürfnissen gerecht werden. Daher steht am Anfang jeder Neuentwicklung der hohe Anspruch an die Erreichbarkeit der optimalen Verbindung aus Individualität, Funktionalität und Wirtschaftlichkeit. Denn nur wenn man an alles gedacht hat, wird im Ergebnis unser Anspruch im Pflegealltag sichtbar – Zufriedenheit von Anwendern und Nutzern.

Ihr

Klaus Bock

Inhalt

Innovationsschmiede bock Qualität	4	Technik und Sicherheit	39
– Made in Germany Häusliche	5		
Pflege	6	Seitensicherung SR2	40
		ripolux® neo	41
Systemübersicht	8	Zubehör	42
domiflex 2 mit Push-and-Ready	10		
domiflex	12	Nachttische und Server	44
belluno	14		
combiflex Pflegebett	16	Varianten-Management	46
belluno bibs (Bett-im-Bett-System)	18	Liegeflächen	46
combiflex bibs (Bett-im-Bett-System)	20	Seitensicherung	47
domiflex niedrig classic	22		
Niedrigbett domiflex 2 wash mit	24	Matratzen	48
Push-and-Ready domiflex 185	26		
adiflex 220 Schwerlastbett	28	Wohnen, leben, pflegen	50
adilec 280 Schwerlastbett	30		
dino Kinder- & Jugendpflegebett	32		
floorline 15 80	34		
floorline 9.5 80	36		
stellar	38		



Innovationsschmiede bock

„Technischer Fortschritt ist für uns erst dann eine Innovation, wenn er dazu beiträgt, pflegebedürftigen Menschen mehr Lebensqualität zu schenken und damit ihre Lebensfreude zu steigern. So denken und handeln wir bei der Entwicklung hochwertiger Gesundheitsbetten. Langjährige Erfahrung und technisches Know-how setzen wir ein, um Produkte zu schaffen, die sich an den individuellen Bedürfnissen der zu pflegenden Menschen und den Anforderungen des Pflegepersonals orientieren und weit über den Standard der gesetzlichen Normen hinausgehen. Dabei entstehen Betten mit Mehrwert: mehr Komfort, mehr Wohlgefühl unter dem Aspekt der Wirtschaftlichkeit.“



Qualität – Made in Germany

Mehr als Einhundert Jahre erfolgreiche Unternehmensgeschichte, mehr als einhundert Jahre ungebremste Innovationskraft – dafür steht die Hermann Bock GmbH.

Durch die Vielzahl zukunftsweisender Entwicklungen und patentierter Lösungen ist unser Unternehmen bis heute zum Visionär im Pflegemarkt geworden. Bereits Anfang der 70er-Jahre begann mit der Produktion von Lattenrosten die Spezialisierung auf gesundheitsorientiertes Liegen. Der Entwicklung und Herstellung eines zweimotorigen Lattenrostes folgte das erste höhenverstellbare elektrische Pflegebett im Jahre 1983. Seit 1992 bietet Hermann Bock komplette Pflegeeinrichtungen an und ist mittlerweile zu einem der führenden Hersteller von Gesundheitsbetten für Häusliche Pflege und Tages- und Heimpflege in Deutschland geworden.

Am ostwestfälischen Standort Verl arbeiten rund 190 Mitarbeiter ständig an der Weiterentwicklung und Optimierung von Pflegehilfsmitteln, präventiven Liegeflächensystemen bis hin zu kompletten Einrichtungskonzepten.

Mit Ideen, Wissen und der modernsten Fertigungstechnik setzen wir unseren Anspruch an hohe Qualität, optimale Sicherheit und größtmöglichen Komfort um.

Unser Ziel ist, mit jeder gesundheitsfördernden Innovation zu mehr Lebensqualität durch gesteigertes Wohlbefinden und zu einem funktionierenden Gesundheitssystem beizutragen – jetzt und in Zukunft.

Hohe Qualität und wirtschaftliche Produkte gehören bei bock zusammen. Im eigenen Innovationszentrum entwickeln unsere Ingenieure markt- und bedarfsgerechte Bettsysteme. Prototypen werden getestet und Prüfverfahren zur Risikoanalyse durchgeführt. Auf mehr als 12.000 qm Produktionsfläche stehen ein moderner Maschinenpark mit Laser-, Biege- und Roboter-Schweißtechnik sowie Anlagen für elektrostatische Pulverbeschichtungsverfahren für die Serienfertigung zur Verfügung.

Häusliche Pflege

Hermann-Bock-Gesundheitsbetten vereinen in ihrer einzigartigen Qualität das umfassende Wissen aus jahrelanger Erfahrung als Hersteller mit den modernsten Ergebnissen aus Forschung, Wissenschaft und Praxis. Dadurch erfüllen unsere Pflegeprodukte den Anspruch des Patienten auf größten Komfort und würdevolles Wohnen gleichermaßen. Höchster Sicherheitsstandard und erstklassige Funktionalität bewäh-

ren sich in der professionellen Pflege Tag für Tag, seit Jahren. Unsere zukünftigen Bemühungen in Zusammenarbeit mit Experten aus der Reha- und Möbelbranche dienen bei der Neu- und Weiterentwicklung unserer Pflegeprodukte weiterhin der optimalen Unterstützung des Lebenswerten.



Spezialpflegebetten

Besondere Bedürfnisse erfordern spezielle Maßnahmen. Unsere langjährige Erfahrung im Umgang mit körperlichen Behinderungen und Einschränkungen als Folge von Krankheiten und Unfällen hat immer wieder die Betrachtungsweise bestärkt, dass pflege- und therapiebedürftige Menschen nicht normierbar sind. Ein wichtiges Ziel unserer Bestrebungen ist daher die Entwicklung spezieller Bettsysteme,

die besonders den Ansprüchen der Betroffenen gerecht werden, die aufgrund ihrer körperlichen Voraussetzungen oder ihrer Krankheitsbilder in der Regelversorgung nicht optimal gepflegt und therapiert werden können. Mit unseren Spezialbetten haben wir für diese Menschen die Voraussetzungen auf bestmögliche Unterstützung des Gesundheitsprozesses bei gleichzeitig professionellen Pflegebedingungen geschaffen.



Systemübersicht

Das Dekor Havanna wird ab dem 01.01.2022 durch das moderne Dekor Sonoma Eiche ersetzt.

.bock[®] ///

Unsere Standardbetten



► **domiflex 2 mit Push-and-Ready**
– Seite 10



► **domiflex**
– Seite 12



► **belluno**
– Seite 14



► **combiflex Pflegebett**
– Seite 16



► **belluno bibs (Bett-im-Bett-System)**
– Seite 18



► **combiflex bibs (Bett-im-Bett-System)**
– Seite 20

Unsere Spezialbetten



► **domiflex niedrig classic**
– Niedrigbett
– Seite 22



► **domiflex 2 wash mit Push-and-Ready**
– Seite 26



► **domiflex 185**
– Schwerlastbett, für ein Körpergewicht bis 185 kg
– Seite 28



► **adiflex 220 | Schwerlastbett**
– Schwerlastbett, für ein Körpergewicht bis 220 kg
– Seite 30



► **adilec 280 | Schwerlastbett**
– Schwerlastbett, für ein Körpergewicht bis 280 kg
– Seite 32



► **dino Kinder- & Jugendpflegebett**
– Seite 34



► **floorline 15 | 80**
– Seite 36



► **floorline 9.5 | 80**
– Ultraniedrigbett, für ein Körpergewicht bis 185 kg
– Seite 36



► **stellar**
– Seite 38



Das Dekor Havana wird ab dem 01.01.2022 durch das moderne Dekor Sonoma Eiche ersetzt.

domiflex 2 mit Push-and-Ready

Ausgezeichnet ausgestattet für die häusliche Pflege, mit Push-and-Ready Verbindungstechnik



Technische Daten – domiflex 2

Gesamtgewicht:	ca. 80 kg
Liegeflächenmaß:	90 x 200 cm
Außenmaß:	103 x 213 cm
Sichere Arbeitslast:	190 kg
Max. Personengewicht:	155 kg
Höhenverstellung:	39 – 80 cm
Lifterunterfahrbarkeit:	> 15 cm
Seitensicherungshöhe:	37 cm mit Federholzleisten
Sondermaße:	Bettverlängerung für 220 cm Länge

Hilfsmittelnummer

	GKV	Pflegekasse
90 x 200 cm	19.40.01.3275	50.45.01.1313

Ausstattungsvarianten

Art.-Nr. 271 Holzseitensicherung SR3 90 x 200 cm

Technische Änderungen vorbehalten.



4-geteilt
Elektrische Verstellung von Rücken- und Beinteil mit automatischer Dreifachfunktion

Motoren

Spritzwasserschutz nach IPX4, hochwertiges Spiralkabel mit Zugentlastung und Knickschutz sowie SMPS Steckertrafo mit Schutzkleinspannung



Mögliche Transport- und Lagerungssysteme

Der Nutzen für Sie:

- Entfall der Ableitstrommessung
- Werkzeugloser Auf- und Abbau in weniger als 5 min (von nur einem Techniker)
- Zeitersparnis durch innovative Push-and-Ready Verbindungstechnik
- Keine losen Teile bei der Montage aufgrund fertig montierter Baugruppen
- Einfaches Handling aufgrund des niedrigen Gewichtes der Baugruppen
- Platzsparende Lagerung und effektiver Transport
- Reinigungsfreundlich durch glatte Oberflächen
- Erhöhte Arbeitslast mit 190 kg und maximalem Personengewicht von 155 kg
- Verlängerte Motorengarantie von 5 Jahren

Serienausstattung:

- SMPS Steckertrafo mit Schutzkleinspannung
- Aufrichter mit Handgriff
- Dekor: wahlweise Sonoma Eiche oder Buche gedämpft
- Federholzleisten
- Integrierte Holzseitensicherung
- Push-and-Ready Verbindungstechnik
- Transport- und Lagerungssystem
- 1/5 der Bestellmenge mit Transportsack für Seitensicherungen

Extras:



- Bettverlängerung für 220 cm Länge
- Handschalter für Komfortsitzeinstellung/Beintiefenlagerung
- Alu-Liegefläche mit clipbaren Streben
- Vollverkleidung wahlweise Sonoma Eiche oder Buche gedämpft
- Seitensicherung SR2

Zubehör:

- Infusionshalter
- Matratzen
- Matratzenverlängerung für 220 cm Länge
- Seitensicherungsaufsatz für SR3
- Polster für Seitensicherung SR3
- Polster für Seitensicherung SR3 mit Aufsatz u. v. m.

Die Sicherheitsgarantien:

- Primärsicherung im Netzstecker
- Sekundärsicherung / Polyswitch
- Thermosicherung
- Sperreinrichtung
- Erstfehlersicherer Handschalter
- Spezielles Spiralkabel
- Zugentlastung am Netzkabel und Knickschutz
- Feuchtigkeitsschutz IPX4
- Verwindungsfreie, hoch stabile Seitensicherungsholme



Wählen Sie Ihr Wunschdekor:



Sonoma Eiche hell



Buche gedämpft



Das Dekor Havanna wird ab dem 01.01.2022 durch das moderne Dekor Sonoma Eiche ersetzt.



domiflex

Der altbewährte Klassiker

Technische Daten – domiflex

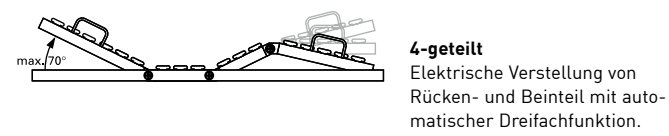
Gesamtgewicht:	ca. 82 kg
Liegeflächenmaß:	90 x 200 cm
Außenmaß:	103 x 221 cm
Sichere Arbeitslast:	170 kg
Max. Personengewicht:	135 kg
Höhenverstellung:	40 – 81 cm
Lifterunterfahrbarkeit:	> 15 cm
Seitensicherungshöhe:	37 cm mit Federholzleisten
Sondermaße:	Bettverlängerung für 220 cm Länge



Transportsystem für Pflegebett domiflex

Motoren		
Spritzwasserschutz nach IPX4, hochwertiges Spiralkabel mit Zugentlastung und Knickschutz, sowie SMPS Steckertrafo mit Schutzkleinspannung		
Hilfsmittelnummer	GKV	Pflegekasse
90 x 200 cm	19.40.01.3149	50.45.01.1167
Ausstattungsvarianten		
Art.-Nr.		
261	Holzseitensicherung SR3 90 x 200 cm	

Technische Änderungen vorbehalten.





Seit Mai 2018: **Entfall der elektrischen Messungen für limoss**
Antriebe mit SMPS Steckertrafo

- Serienausstattung:**
- SMPS Steckertrafo mit Schutzkleinspannung
 - Aufrichter mit Handgriff
 - Dekor: wahlweise Sonoma Eiche oder Buche gedämpft
 - Federholzleisten
 - Integrierte Holzseitensicherung
 - Transport- und Lagerungssystem
- Extras:**
- Bettverlängerung auf 220 cm
 - Handscher für Komfortsitzposition/Beintiefelagerung
 - Matratzenausgleich mit längerem Rückenbügel
 - Alu-Liegefläche mit clipbaren Streben
 - Seitensicherung SR2
- Zubehör:**
- Bettleuchten
 - Infusionshalter
 - Matratzen
 - Matratzenverlängerung für 220 cm Länge
 - Polster für Seitensicherung SR3
 - Polster für Seitensicherung SR3 mit Aufsatz
 - Seitensicherungsaufsatz für SR3
 - u. v. m.
- Die Sicherheitsgarantien:**
- Primärsicherung im Netzstecker
 - Sekundärsicherung / Polyswitch
 - Thermosicherung
 - Sperreinrichtung
 - Erstfehlersicherer Handschalter
 - Spezielles Spiralnetz Kabel
 - Zugentlastung am Netzkabel und Knickschutz
 - Feuchtigkeitsschutz IPX4
 - Verwindungsfreie, hoch stabile Seitensicherungsholme



Wählen Sie Ihr Wunschdekor:

 Sonoma Eiche hell

 Buche gedämpft





Das Dekor Havanna wird ab dem 01.01.2022 durch das moderne Dekor Sonoma Eiche ersetzt.

belluno

Mit diesem modernen Klassiker liegen Sie immer richtig

Technische Daten – belluno

Gesamtgewicht:	ca. 98 kg
Liegeflächenmaß:	90 x 200 cm
Außenmaß:	103 x 213 cm
Sichere Arbeitslast:	200 kg
Max. Personengewicht:	165 kg
Höhenverstellung:	36 – 80 cm 29 – 73 cm bei niedriger Bauart
Lifterunterfahrbarkeit:	15 cm, bei niedriger Bauart
Seitensicherungshöhe:	37 cm mit Federholzleisten 34 cm mit ripolux® neo
Sondermaße:	80 – 120 cm Breite* 180 – 220 cm Länge Sonderbreite 80 cm, 110 cm und 120 cm nicht als Niedrigvariante möglich

* Bei einer Liegeflächenbreite von 120 cm zwei Kastenmotoren und zwei Steckertrafos

Motoren

Spritzwasserschutz nach IPX4, hochwertiges Spiralkabel mit Zugentlastung und Knickschutz, sowie SMPS Steckertrafo mit Schutzkleinspannung

Hilfsmittelnummer

	GKV	Pflegekasse
90 x 200 cm	19.40.01.3120	50.45.01.1128

Ausstattungsvarianten

Art.-Nr.

281	Holzseitensicherung SR3 90 x 200 cm
-----	-------------------------------------

Technische Änderungen vorbehalten.



4-geteilt
Elektrische Verstellung von Rücken- und Beinteil mit automatischer Dreifachfunktion.

Seit Mai 2018: **Entfall der elektrischen Messungen für limoss**
Antriebe mit SMPS Steckertrafo



Transportsystem für Pflegebett belluno

Serienausstattung:

SMPS Steckertrafo mit Schutzkleinspannung
Aufrichter mit Handgriff
Dekor: wahlweise Sonoma Eiche oder Buche gedämpft
Federholzleisten
Integrierte Holzseitensicherung

Extras:

Bettverlängerung für 220 cm Länge
Federholzleisten mit Zonenverstärkung
Matratzenausgleich mit längerem Rückenbügel
Niedrige Bauart mit Zentralverriegelung
ripolux® neo-Federsystem inkl. Matratzenausgleich
Sonderbreite/ Sonderlänge
Alu-Liegefläche mit clipbaren Streben
Zentralverriegelung
Ausgewählte Sonderdekore gegen Aufpreis möglich ¹
Seitensicherung SR2

Zubehör:

Bettleuchten
Infusionshalter
Matratzen
Matratzenverlängerung für 220 cm Länge
Polster für Seitensicherung SR3
Polster für Seitensicherung SR3 mit Aufsatz
Seitensicherungsaufsatz für SR3
u. v. m.

Die Sicherheitsgarantien:

- Primärsicherung im Netzstecker
- Sekundärsicherung / Polyswitch
- Thermosicherung
- Sperreinrichtung
- Erstfehlersicherer Handschalter
- Spezielles Spiralnetzkabel
- Zugentlastung am Netzkabel und Knickschutz
- Feuchtigkeitsschutz IPX4
- Verwindungsfreie, hoch stabile Seitensicherungsholme

¹ Sonderdekore finden Sie auf der Seite 51



Abbildung zeigt Ausführung mit Matratzenausgleich

Wählen Sie Ihr Wunschdekor:



Sonoma Eiche hell



Buche gedämpft





combiflex Pflegebett

Das umbaubare Pflegesystem, 220 kg sichere Arbeitslast

Technische Daten – combiflex Pflegebett

Gesamtgewicht:	ca. 113 kg
Liegeflächenmaß:	90 x 200 cm
Außenmaß:	103 x 213 cm
Sichere Arbeitslast:	220 kg
Max. Personengewicht:	185 kg
Höhenverstellung:	37 – 81 cm
Lifterunterfahrbarkeit:	15 cm
Seitensicherungshöhe:	37 cm mit Federholzleisten 34 cm ripolux® neo
Sondermaße:	80 – 140 cm Breite* 190 – 220 cm Länge

* Ab einer Liegeflächenbreite von 120 cm zwei Kastenmotoren und zwei Steckertrafos

Motoren

Spritzwasserschutz nach IPX4, hochwertiges Spiralkabel mit Zugentlastung und Knickschutz, sowie SMPS Steckertrafo mit Schutzkleinspannung

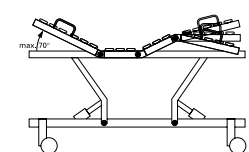
Hilfsmittelnummer

	GKV	Pflegekasse
90 x 200 cm	19.40.01.3266	50.45.01.1304

Ausstattungsvarianten

293	Holzseitensicherung SR3 90 x 200 cm
-----	-------------------------------------

Technische Änderungen vorbehalten.



4-geteilt
Elektrische Verstellung von Rücken- und Beinteil mit automatischer Dreifachfunktion.

Seit Mai 2018: **Entfall der elektrischen Messungen für limoss**

Antriebe mit SMPS Steckertrafo



Serienausstattung:

SMPS Steckertrafo mit Schutzkleinspannung
775 mm Rückenbügel mit Matratzenausgleich
Aufrichter mit Handgriff
Dekor: wahlweise Sonoma Eiche oder Buche gedämpft
Federholzleisten mit Zonenverstärkung
Integrierte Holzseitensicherung
Komfortsitzposition/Beintiefelagerung
Sperrfunktion im Handschalter

Extras:

ripolux® neo-Federsystem
Sonderbreite/ Sonderlänge
Alu-Liegefläche mit clipbaren Streben
Bettverlängerung für 220 cm Länge
Ausgewählte Sonderdekore gegen Aufpreis möglich ¹
Seitensicherung SR2

Zubehör:

Bettleuchten
Bettverlängerung für 220 cm
Infusionshalter
Matratzen
Matratzenverlängerung für 220 cm Länge
Polster für Seitensicherung SR3
Polster für Seitensicherung SR3 mit Aufsatz
Seitensicherungsaufsatz für SR3
Transport- und Lagerungssystem

Die Sicherheitsgarantien:

- Primärsicherung im Netzstecker
- Sekundärsicherung/Polyswitch
- Thermosicherung
- Sperreinrichtung
- Erstfehlersicherer Handschalter
- Spezielles Spiralnetz Kabel
- Zugentlastung am Netzkabel und Knickschutz
- Feuchtigkeitsschutz IPX4
- Verwindungsfreie, hoch stabile Seitensicherungsholme SR3

¹ Sonderdekore finden Sie auf der Seite 51

Wählen Sie Ihr Wunschdekor:

	Sonoma Eiche hell		Buche gedämpft
--	-------------------	--	----------------





belluno bibs (Bett-im-Bett-System)

Mit dem integrierbaren Betteinsatz überall zu Hause

Technische Daten – belluno bibs (Bett-im-Bett-System)

Gesamtgewicht:	ca. 65 kg
Liegeflächenmaß:	90/100' x 190 oder 200 cm
Fixmaß:	89 x 187/197 cm
Sichere Arbeitslast:	200 kg
Max. Personengewicht:	165 kg
Höhenverstellung:	31 – 75 cm
Lifterunterfahrbarkeit:	11 cm
Sondermaße:	80 – 120 cm Breite*
	180 – 220 cm Länge

* Bei einer Liegeflächenbreite von 120 cm
zwei Kastenmotoren und zwei Steckertrafos

Motoren

Spritzwasserschutz nach IPX4, hochwertiges Spiralkabel mit
Zugentlastung und Knickschutz, sowie SMPS Steckertrafo mit
Schutzkleinspannung

Hilfsmittelnummer

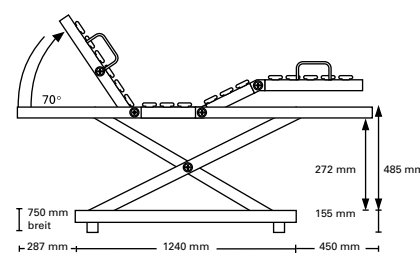
	GKV	Pflegekasse
90 x 200 cm	19.40.03.0018	50.45.03.0018

Ausstattungsvarianten

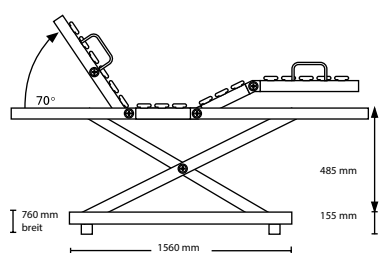
Art.-Nr.

282	90/100 x 190 cm
282	90/100 x 200 cm

Technische Änderungen vorbehalten.



Untergestell Standard 1240 mm
(Nur in der häuslichen Pflege erhältlich)



Untergestell auf Wunsch im Sonderlänge 1560 mm,
Untergestell ab 110 cm Breite Standard 1560 mm
(Für stationäre Einrichtungen)

4-geteilt

Elektrische Verstellung von
Rücken- und Beinteil mit auto-
matischer Dreifachfunktion.

Seit Mai 2018: **Entfall der elektrischen Messungen für limoss**
Antriebe mit SMPS Steckertrafo

Serienausstattung:

SMPS Steckertrafo mit Schutzkleinspannung
Federholzleisten
Füße mit Bodenausgleichsschrauben zur freistehenden Montage
Matratzenbügel zur Verbreiterung der Liegefläche

Extras:

Fußerhöhung um 4 cm
Matratzenausgleich mit längerem Rückenbügel
ripolux® neo-Federsystem inkl. Matratzenausgleich
Alu-Liegefläche mit clipbaren Streben
Matratzenbügel am Fußende


Zubehör:

Aufrichter mit Handgriff
Bettleuchten
Fußbügel 190 cm, für 90 cm Breite
Fußbügel 200 cm, für 90 cm Breite
Infusionshalter
Matratzen
Polster für Seitensicherung SR3
Seitensicherung für Einlegerahmen, 100er Halterungen
Seitensicherung für Einlegerahmen, 90er Halterungen
Transport- und Lagerungssystem

Die Sicherheitsgarantien:

- Primärsicherung im Netzstecker
- Sekundärsicherung/Polyswitch
- Thermosicherung
- Sperreinrichtung
- Erstfehlersicherer Handschalter
- Spezielles Spiralkabel
- Zugentlastung am Netzkabel und Knickschutz
- Feuchtigkeitsschutz IPX4

¹ Mit Hilfe der Matratzenbügel verbreiterbar





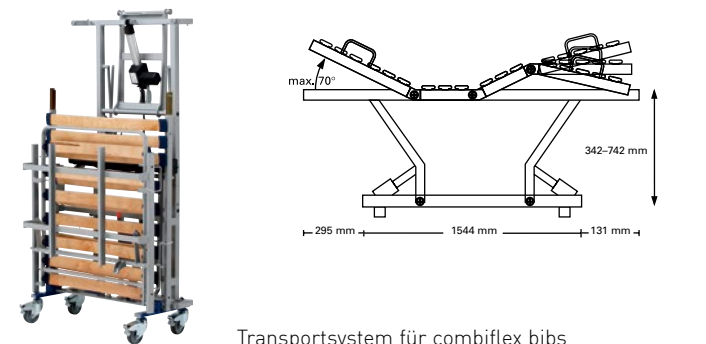
combiflex bibs (Bett-im-Bett-System)

Das mitwachsende Pflegesystem, 220 kg sichere Arbeitslast

Technische Daten – combiflex bibs (Bett-im-Bett-System)

Gesamtgewicht:	ca. 85 kg
Liegeflächenmaß:	90/100' x 190 oder 200 cm
Fixmaß:	89 x 187/197 cm
Sichere Arbeitslast:	220 kg
Max. Personengewicht:	185 kg
Höhenverstellung:	33 – 77 cm
Lifterunterfahrbarkeit:	11 cm
Sondermaße:	80 – 140 cm Breite* 190 – 220 cm Länge

* Ab einer Liegeflächenbreite von 120 cm
zwei Kastenmotoren und zwei Steckertrafos



Transportsystem für combiflex bibs

Motoren

Spritzwasserschutz nach IPX4, hochwertiges Spiralkabel mit Zugentlastung und Knickschutz, sowie SMPS Steckertrafo mit Schutzkleinspannung


Hilfsmittelnummer

	GKV	Pflegekasse
90 x 200 cm	19.40.03.0033	50.45.03.0033

Baukastensystem

Art.-Nr. 291	combiflex Betteinsatz
Art.-Nr. 292	Holzumbau (Endstücke, Lenkrollen, Seitensicherung, Aufrichter)
Art.-Nr. 293	combiflex Pflegebett (Betteinsatz, Holzumbau, Aufrichter, Lenkrollen)
Art.-Nr. 90753	Transport- und Lagerungssystem

Technische Änderungen vorbehalten.



4-geteilt
Elektrische Verstellung von Rücken- und Beinteil mit automatischer Dreifachfunktion.

Seit Mai 2018: **Entfall der elektrischen Messungen für limoss**
Antriebe mit SMPS Steckertrafo

Serienausstattung:

SMPS Steckertrafo mit Schutzkleinspannung
775 mm Rückenbügel
Federholzleisten mit Zonenverstärkung
Komfortsitzposition/Beintiefelagerung
Matratzenausgleich mit längerem Rückenbügel
Matratzenbügel zur Verbreiterung der Liegefläche
Sperrfunktion im Handschalter
Standfüße mit Bodenausgleichsschraube

Extras:

Fußerhöhung um 4 cm
Matratzenbügel am Fußende
ripolux® neo-Federsystem inkl. Matratzenausgleich
Sonderbreite/Sonderlänge
Alu-Liegefläche mit clipbaren Streben

Zubehör:

Aufrichter mit Handgriff
Bettleuchten
Bettverlängerung 220 cm
Fußbügel 190 cm, für 90 cm Breite
Fußbügel 200 cm, für 90 cm Breite
Holzumbau Typ VIII
Infusionshalter
Matratzen
Matratzenverlängerung für 220 cm Länge
Seitensicherung für Einlegerahmen, 100er Halterungen
Seitensicherung für Einlegerahmen, 90er Halterungen
Transport- und Lagerungssystem

Die Sicherheitsgarantien:

- Primärsicherung im Netzstecker
- Sekundärsicherung/Polyswitch
- Thermosicherung
- Sperreinrichtung
- Erstfehlersicherer Handschalter
- Spezielles Spiralnetzkabel
- Zugentlastung am Netzkabel und Knickschutz
- Feuchtigkeitsschutz IPX4

¹ Mit Hilfe der Matratzenbügel um 10 cm Breite erweiterbar





domiflex niedrig classic

Niedriger Einstieg, hohe Qualität

Technische Daten – domiflex niedrig classic

Gesamtgewicht:	ca. 82 kg
Liegeflächenmaß:	90 x 200 cm
Außenmaß:	103 x 221 cm
Sichere Arbeitslast:	170 kg
Max. Personengewicht:	135 kg
Höhenverstellung:	21 – 61 cm
Lifterunterfahrbarkeit:	> 15 cm
Seitensicherungshöhe:	37 cm mit Federholzleisten
Sondermaße:	220 cm Länge mit Bettverlängerung

Motoren

Spritzwasserschutz nach IPX4, hochwertiges Spiralkabel mit Zugentlastung und Knickschutz, sowie SMPS Steckertrafo mit Schutzkleinspannung

Hilfsmittelnummer


	GKV	Pflegekasse
90 x 200 cm	19.40.01.5002	50.45.01.5002

Ausstattungsvarianten

Art.-Nr.

263	Holzseitensicherung SR3 90 x 200 cm
-----	-------------------------------------

Technische Änderungen vorbehalten.



4-geteilt
Elektrische Verstellung von Rücken- und Beinteil mit automatischer Dreifachfunktion.

Seit Mai 2018: **Entfall der elektrischen Messungen für limoss Antriebe mit SMPS Steckertrafo**



Transportsystem für Pflegebett domiflex niedrig classic

Serienausstattung:

SMPS Steckertrafo mit Schutzkleinspannung
Dekor-Motorabdeckung
Dekor: wahlweise Sonoma Eiche oder Buche gedämpft
Federholzleisten
Integrierte Holzseitensicherung
Transport- und Lagerungssystem
Aufrichter mit Handgriff

Extras:


Bettverlängerung für 220 cm Länge
Handscharter für Beintiefenlagerung
Matratzenausgleich mit längerem Rückenbügel
Alu-Liegefläche mit clipbaren Streben
Seitensicherung SR2

Zubehör:

Bettleuchten
Infusionshalter
Matratzen
Matratzenverlängerung für 220 cm Länge
Polster für Seitensicherung SR3
Polster für Seitensicherung SR3 mit Aufsatz
Seitensicherungsaufsatz für SR3
u. v. m.

Die Sicherheitsgarantien:

- Primärsicherung im Netzstecker
- Sekundärsicherung/Polyswitch
- Thermosicherung
- Sperreinrichtung
- Erstfehlersicherer Handscharter
- Spezielles Spiralkabel
- Zugentlastung am Netzkabel und Knickschutz
- Feuchtigkeitsschutz IPX4
- Verwindungsfreie, hoch stabile Seitensicherungsholme SR3



Wählen Sie Ihr Wunschdekor:



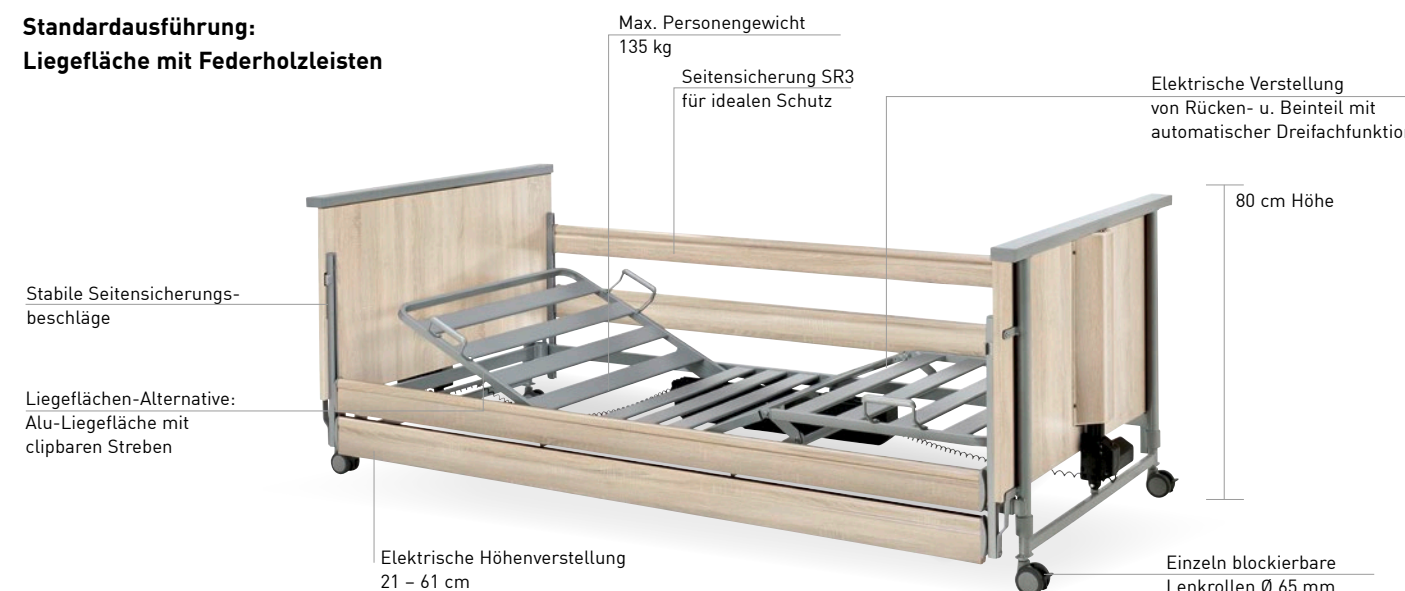
Sonoma Eiche hell



Buche gedämpft

Standardausführung:

Liegefläche mit Federholzleisten





domiflex 2 wash mit Push-and-Ready

Maschinenwaschbar für den professionellen Einsatz

Technische Daten – domiflex 2 wash

Gesamtgewicht:	ca. 93 kg
Liegeflächenmaß:	90 x 200 cm
Außenmaß:	103 x 213 cm
Sichere Arbeitslast:	190 kg
Max. Personengewicht:	155 kg
Höhenverstellung:	39 – 80 cm
Lifterunterfahrbarkeit:	> 15 cm
Seitensicherungshöhe:	39 cm
Sondermaße:	220 cm nur mit Bettverlängerung

Motoren

Spritzwasserschutz nach IPX6, hochwertiges Spiralkabel mit Zugentlastung und Knickschutz, sowie Sicherung im Netzstecker

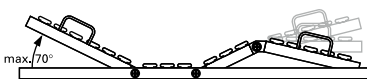
Hilfsmittelnummer

	GKV	Pflegekasse
90 x 200 cm	19.40.01.3276	50.45.01.1314

Ausstattungsvarianten

Art.-Nr.	Liegeflächenmaß	Außenmaß
272	90 x 200 cm	103 x 213 cm

Technische Änderungen vorbehalten.



4-geteilt
Elektrische Verstellung von Rücken- und Beinteil mit automatischer Dreifachfunktion.

Seit Mai 2018: **Entfall der elektrischen Messungen für limoss**
Antriebe mit SMPS Steckertrafo

Serienausstattung:

SMPS Steckertrafo mit Schutzkleinspannung
Angepasstes Bettendesign für Waschvorgänge
Aufrichter mit Handgriff
Dekor: Buche gedämpft
Federholzleisten
Integrierte Stahlseitensicherung
Push-and-Ready Verbindungstechnik
Spezielle Holzfüllungen
Transport- und Lagerungssystem

Extras:

Bettverlängerung für 220 cm Länge
Alu-Liegefläche mit clipbaren Streben
Komfortsitzposition/Beintiefelagerung
Seitensicherung SR2

Zubehör:

Infusionshalter
Matratzen
Matratzenverlängerung für 220 cm Länge
Seitensicherungsaufsatz
Spritzwasserschutz für Hubmotoren
Polster für Seitensicherung
Polster für Seitensicherung mit Aufsatz
u. v. m.

Die Sicherheitsgarantien:

- Primärsicherung im Netzstecker
- Sekundärsicherung/Polyswitch
- Thermosicherung
- Sperreinrichtung
- Erstfehlersicherer Handschalter
- Spezielles Spiralnetzkabel
- Zugentlastung am Netzkabel und Knickschutz
- Feuchtigkeitsschutz IPX6
- Verwindungsfreie, hoch stabile Seitensicherungsholme





domiflex 185

Die günstige Variante für mittelschwere Fälle bis 185 kg

Technische Daten – domiflex 185

Gesamtgewicht:	ca. 93 kg
Liegeflächenmaß:	90 x 200 cm
Außenmaß:	103 x 214 cm
Sichere Arbeitslast:	220 kg
Max. Personengewicht:	185 kg
Höhenverstellung:	40 – 81 cm
Lifterunterfahrbarkeit:	> 15 cm
Seitensicherungshöhe:	37 cm mit Federholzleisten
Sondermaße:	100 cm Breite
	220 cm mit Bettverlängerung

Motoren

Spritzwasserschutz nach IPX4, hochwertiges Spiralkabel mit Zugentlastung und Knickschutz, sowie SMPS Steckertrafo mit Schutzkleinspannung

Hilfsmittelnummer


	GKV	Pflegekasse
90 x 200 cm	19.40.01.3177	50.45.01.1199
100 x 200 cm	19.40.01.3178	50.45.01.1200

Ausstattungsvarianten

Art.-Nr.

264	Holzseitensicherung SR3	90/100 x 200 cm
-----	-------------------------	-----------------

Technische Änderungen vorbehalten.



4-geteilt
Elektrische Verstellung von Rücken- und Beinteil mit automatischer Dreifachfunktion.

Seit Mai 2018: **Entfall der elektrischen Messungen für limoss**

Antriebe mit SMPS Steckertrafo

Serienausstattung:

SMPS Steckertrafo mit Schutzkleinspannung
Aufrichter mit Handgriff
Dekor-Hubmotorabdeckung
Dekor: Sonoma Eiche
Federholzleisten mit Zonenverstärkung
Integrierte Holzseitensicherung
Transport- und Lagerungssystem

Extras:


Bettverlängerung für 220 cm Länge
Matratzenausgleich mit längerem Rückenbügel
Alu-Liegefläche mit clipbaren Streben

Zubehör:

Bettleuchten
Infusionshalter
Matratzen
Matratzenverlängerung für 220 cm Länge
Polster für Seitensicherung SR3
Polster für Seitensicherung SR3 mit Aufsatz
Seitensicherungsaufsatz für SR3
u. v. m.

Die Sicherheitsgarantien:

- Primärsicherung im Netzstecker
- Sekundärsicherung/Polyswitch
- Thermosicherung
- Sperreinrichtung
- Erstfehlersicherer Handschalter
- Spezielles Spiralkabel
- Zugentlastung am Netzkabel und Knickschutz
- Feuchtigkeitsschutz IPX4
- Verwindungsfreie, hoch stabile Seitensicherungsholme SR3



Wählen Sie Ihr Wunschdekor:



Sonoma Eiche hell



Buche gedämpft



Transportsystem für Pflegebett domiflex 185



adiflex 220

Pflegekomfort für schwere Fälle

Technische Daten – adiflex 220 Schwerlastbett

Gesamtgewicht:	ca. 126 kg
Liegeflächenmaß:	siehe Ausstattungsvarianten
Außenmaß:	siehe Ausstattungsvarianten
Sichere Arbeitslast:	255 kg
Max. Personengewicht:	220 kg
Höhenverstellung:	23 – 83 cm
Lifterunterfahrbarkeit:	> 15 cm
Seitensicherungshöhe:	37 cm mit Federholzleisten
Sondermaße:	200, 220 cm Länge

Motoren

Spritzwasserschutz nach IPX4, hochwertiges Spiralkabel mit Zugentlastung und Knickschutz, sowie SMPS Steckertrafo mit Schutzkleinspannung

Hilfsmittelnummer

	GKV	Pflegekasse
100 x 200 cm	Nr. beantragt	Nr. beantragt
120 x 200 cm	19.40.01.7020	50.45.01.3020

Ausstattungsvarianten

Art.-Nr.	Liegeflächenmaß	Außenmaß
267	120 x 200 cm	133 x 217 cm
267	120 x 220 cm	133 x 237 cm
267	100 x 200 cm	113 x 217 cm
267	100 x 220 cm	113 x 237 cm

Technische Änderungen vorbehalten.



4-geteilt

Elektrische Verstellung von Rücken- und Beinteil mit automatischer Dreifachfunktion.

Seit Mai 2018: **Entfall der elektrischen Messungen für limoss Antriebe mit SMPS Steckertrafo**

Serienausstattung:



SMPS Steckertrafo mit Schutzkleinspannung
Dekor: Sonoma Eiche
Federholzleisten mit Zonenverstärkung
Integrierte Holzseitensicherung SR3
Transport- und Lagerungssystem

Zubehör:

Abrollmatte
Aufrichter mit Handgriff
Bettleuchten
Infusionshalter
Matratzen
Polster für Seitensicherung SR3
Polster für Seitensicherung SR3 mit Aufsatz
Spezialmatratzen

Die Sicherheitsgarantien:

- Primärsicherung im Netzstecker
- Sekundärsicherung/Polyswitch
- Thermosicherung
- Sperreinrichtung
- Erstfehlersicherer Handschalter
- Spezielles Spiralkabel
- Zugentlastung am Netzkabel und Knickschutz
- Feuchtigkeitsschutz IPX4
- Verwindungsfreie, hoch stabile Seitensicherungsholme SR3



Wählen Sie Ihr Wunschdekor:



Sonoma Eiche hell



Buche gedämpft





dino Kinder- & Jugendpflegebett

Neue Maßstäbe für die Pflege, nach aktueller Norm DIN EN 50637

Technische Daten – dino Kinder- & Jugendpflegebett

Gesamtgewicht:	ca. 165 kg
Liegeflächenmaß:	90 x 170 cm
Außenmaß:	106,5 x 215 cm
Sichere Arbeitslast:	170 kg
Max. Personengewicht:	135 kg
Höhenverstellung:	16 – 86 cm
Lifterunterfahrbarkeit:	> 15 cm
Seitensicherungshöhe:	74 cm
	Adaptierbar auf 109 cm und 144 cm

Gesamtgewicht:	ca. 175 kg
Liegeflächenmaß:	90 x 200 cm
Außenmaß:	106,5 x 245 cm
Sichere Arbeitslast:	170 kg
Max. Personengewicht:	135 kg
Höhenverstellung:	16 – 86 cm
Lifterunterfahrbarkeit:	> 15 cm
Seitensicherungshöhe:	74 cm
	Adaptierbar auf 109 cm und 144 cm

Motoren

Spritzwasserschutz nach IPX4, hochwertiges Spiralkabel mit Zugentlastung und Knickschutz, sowie SMPS Steckertrafo mit Schutzkleinspannung

Hilfsmittelnummer	GKV	Pflegekasse
90 x 200 cm	19.40.01.6022	50.45.01.2022

Ausstattungsvarianten

Art.-Nr.	Liegeflächenmaß	Außenmaß
286	90 x 170 cm	106,5 x 215 cm
286	90 x 200 cm	106,5 x 245 cm

Technische Änderungen vorbehalten.



4-geteilt
Elektrische Verstellung von Rücken- und Beinteil mit automatischer Dreifachfunktion.

Serienausstattung:

SMPS mit Schutzkleinspannung
Bettumbau 74 cm hoch
Doppelte Falttüren mit Holzgitter und Kunststoffglas
Elektrische Höhenverstellung
Herausnehmbare Aluleisten
Hochstabile 3- Fach Teleskopsäule
Massivholz Buche natur (klar lackiert)
Schweiß- und speichelechte Holzbehandlung nach DIN 71-3
Sicherheitsabschaltung bei 22 cm und 34 cm
Schaumstoffmatratze RG 40, 12 cm

Extras:

Nachrüstbarer Bettenumbau auf 109 cm und 144 cm

Zubehör:

Innenpolster
Matratzen



Die Sicherheitsgarantien:

- Primärsicherung im Netzteil
- Thermosicherung
- Sperreinrichtung
- Erstfehlersicherer Handschalter
- Spezielles Spiralnetz Kabel
- Zugentlastung am Netzkabel und Knickschutz
- Feuchtigkeitsschutz IPX4

bock Kundenservice:

- Lieferung mit Aufbau beim Kunden
- Bett inkl. Matratze

Wichtiger Hinweis: Zum Schutz gegen das Einklemmen sollten Winkel laut DIN EN 50637 für einen V-förmigen Zugang in Öffnungen größer als 75° sein. Um dieser Forderung gerecht zu werden, haben wir den Öffnungswinkel der Betttüren angepasst. Bitte beachten Sie, dass die Abbildungen nicht den normativ korrekten Öffnungswinkel zeigen.





floorline® 15|80

Weit absenkbar, weit hochfahrbar. Deutlich reduzierte Sturz-Verletzungsgefahr bei der Niedrigsthöhe von 15 cm.

Technische Daten – floorline 15|80

Gesamtgewicht:	ca. 132 kg
Liegeflächenmaß:	90 x 200 cm
Außenmaß:	103 x 219 cm
Sichere Arbeitslast:	220 kg
Max. Personengewicht:	185 kg
Höhenverstellung:	15 – ≈ 80 cm
Lifterunterfahrbarkeit:	> 15 cm
Sondermaße:	220 cm Länge mit integrierter Bettverlängerung 100, 105 oder 110 cm Breite


Motoren

Spritzwasserschutz nach IPX4, hochwertiges Spiralkabel mit Zugentlastung und Knickschutz, sowie SMPS Steckertrafo mit Schutzkleinspannung und dadurch Sicherheit ab der Steckdose

Ausstattungsvarianten

Art.-Nr.	Liegeflächenmaß	Höhenverstellung
223	90 x 200 cm	15 bis 80 cm

Technische Änderungen vorbehalten.



4-geteilt
Elektrische Verstellung von Rücken- und Beinteil mit automatischer Dreifachfunktion.

Serienausstattung:

Matratzenausgleich und langer Rückenbügel
Kopftief- und Beintiefenlagerung
2+2 Rollen- und Richtungsfeststellung
SMPS Steckertrafo mit Schutzkleinspannung
Dekor: Sonoma Eiche
Federholzleisten
Niedrige Einstiegshöhe

Extras:

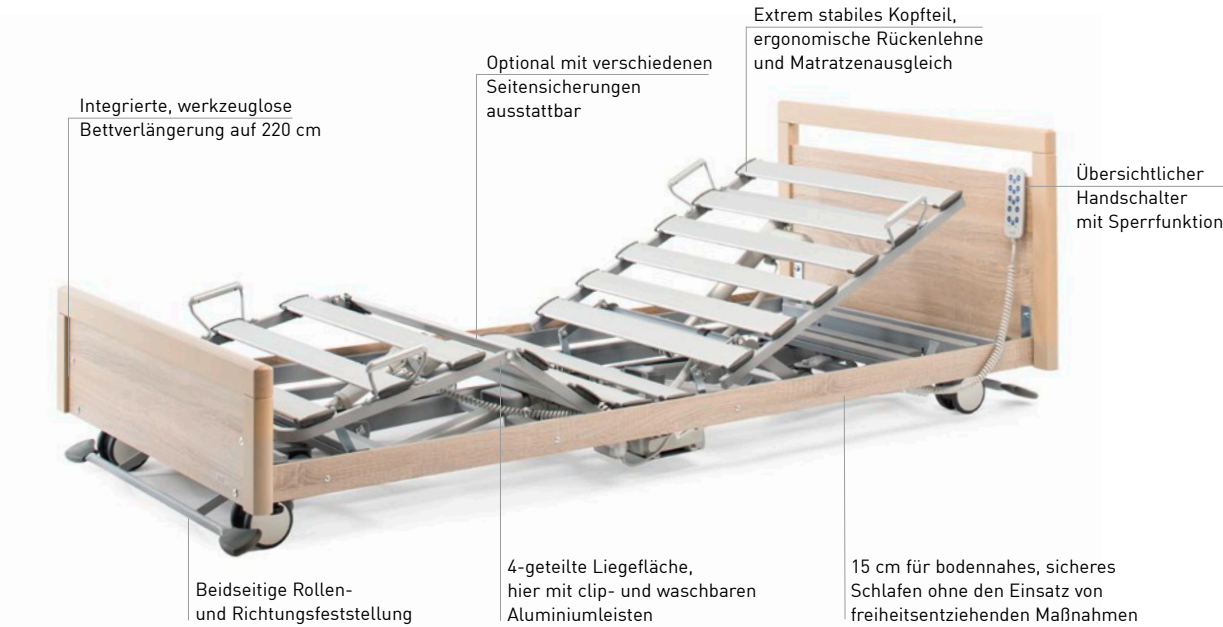
Integrierte Bettverlängerung für 220 cm Länge
Unterfederungssystem ripolux neo
Sonderdekore

Zubehör:

Seitensicherung SR1, SR2 oder SR3
Aufrichter mit Handgriff
Bettleuchten
Infusionshalter
Matratzen
Matratzenverlängerung für 220 cm Länge
Polster für Seitensicherung SR3
Polster für Seitensicherung SR3 mit Aufsatz
Seitensicherungsaufsatz für Seitensicherung SR3

Die Sicherheitsgarantien:

- Primärsicherung im Netzstecker
- Sekundärsicherung/Polyswitch
- Thermosicherung
- Sperreinrichtung
- Erstfehlersicherer Handschalter
- Spezielles Spiralkabel
- Zugentlastung am Netzkabel und Knickschutz
- Feuchtigkeitsschutz IPX4





floorline® 9.5|80

Das Niedrigstbett ermöglicht ein angstfreies und selbstbestimmtes Liegen

Technische Daten – floorline 9.5|80

Liegeflächenmaß:	90 x 200 cm
Außenmaß:	101,5 x 240 cm
Sichere Arbeitslast:	220 kg
Max. Personengewicht:	185 kg
Höhenverstellung:	9,5 – 80 cm
Lifterunterfahrbarkeit:	> 15 cm

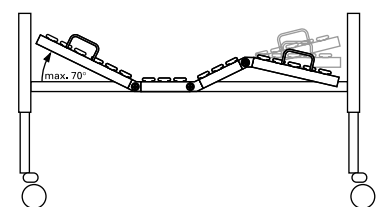
Motoren

Spritzwasserschutz nach IPX4, hochwertiges Spiralkabel mit Zugentlastung und Knickschutz, sowie Sicherung im SMPS mit Schutzkleinspannung

Ausstattungsvarianten

Art.-Nr.	Liegeflächenmaß	Höhenverstellung
422	90 x 200 cm	9,5 bis 80 cm

Technische Änderungen vorbehalten.



4-geteilt
Elektrische Verstellung von Rücken- und Beinteil mit automatischer Dreifachfunktion.

Serienausstattung:

SMPS mit Schutzkleinspannung
Endstück Typ 32
Dekor: Sonoma Eiche
Federholzleisten mit Zonenverstärkung
Integrierte Bettverlängerung auf 210/220 cm
Komfortsitzposition/Beintiefelagerung
Matratzenausgleich mit längerem Rückenbügel
Ultraniedrige Einstiegshöhe
Unterbettbeleuchtung
Einzelblockierbare Rollen mit integrierten Wandabweisrollen

Extras:

Alu-Liegefläche mit clipbaren Streben
Verlängerung auf 210/220 cm durch Unterschenkel-Verlängerungsbügel
Endstück Typ 31
ripolux® neo-Federsystem

Zubehör:

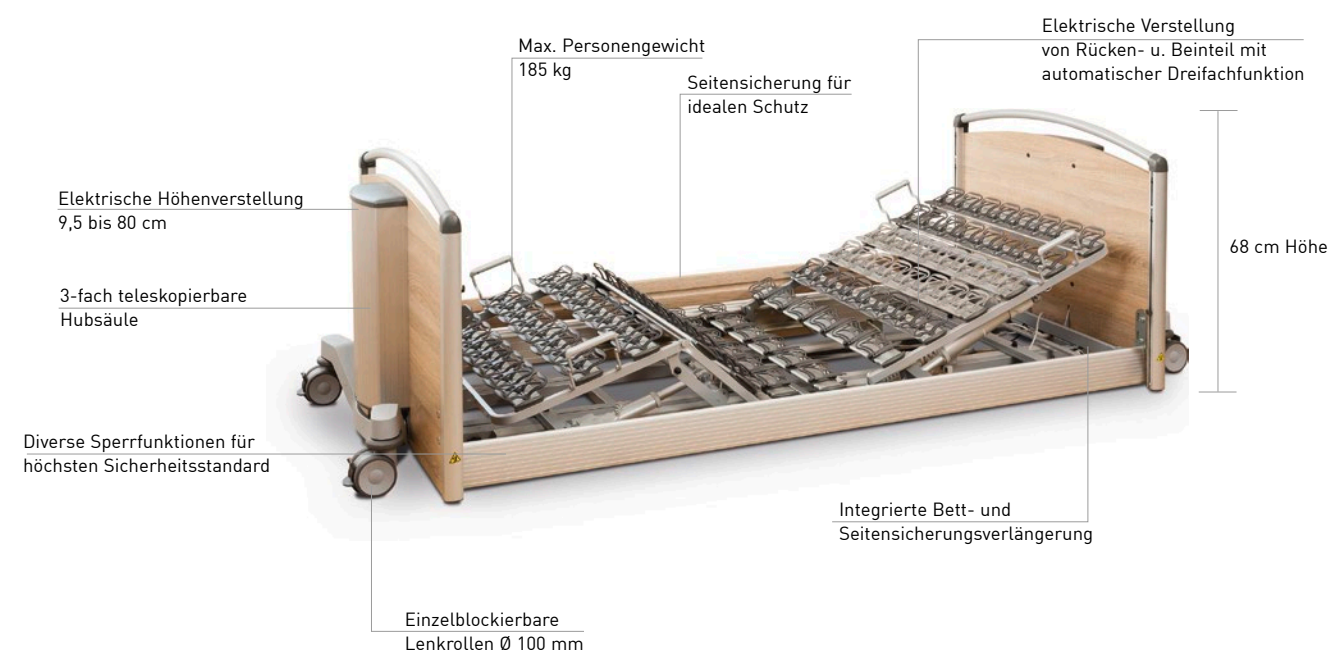
Seitensicherung SR1, SR2 oder SR3
Aufrichter mit Handgriff
Bettleuchten
Matratzen
Matratzenverlängerung für 220 cm Länge
Polster für Seitensicherung SR3
u.v.m.

Die Sicherheitsgarantien:

- Primärsicherung im Netzteil
- Thermosicherung
- Sperreinrichtung
- Erstfehlersicherer Handschalter
- Spezielles Spiralnetz Kabel
- Zugentlastung am Netzkabel und Knickschutz
- Feuchtigkeitsschutz IPX4



Endstück Typ 31





Technik und Sicherheit

stellar

Das wandelbare Polsterbett

Das einzigartige Komfort-Polsterbett stellar passt sich Ihren Bedürfnissen an – auch dann, wenn sich Ihre Lebensumstände einmal ändern und Sie vielleicht etwas mehr Unterstützung benötigen.

Durch seine Wandelbarkeit, die professionellen Einstellmöglichkeiten und durch die Verfahrbarkeit auf bis zu 80 cm Höhe ist stellar auch **als Pflegebett geeignet** – und hierfür offiziell als Medizinprodukt zugelassen.

stellar ist als Einzel- und als Doppelbett erhältlich.

Den individuellen Komfort von stellar können Sie gemeinsam genießen – auch dann, wenn ein Partner pflegebedürftig werden sollte und eine besondere Ausstattung am Bett benötigt. Denn stellar lässt sich problemlos auch nachträglich zum Pflegebett erweitern.




Mehr Informationen zu stellar finden Sie unter www.bock.net/stellar



stellar ist in verschiedenen Breiten als Einzel- und als Doppelbett erhältlich



stellar können Sie auch nachträglich mit zusätzlichen Pflege-Extras ausstatten, zum Beispiel mit ergänzenden kopfseitigen Seitensicherungen.



Mit dem optional integrierbaren Netbox Point im Kopfteil können Sie Ihr Mobiltelefon, Ihr Tablet oder Ihren eReader laden.



Mit der Ambientebeleuchtung finden Sie auch im Dunkeln sicher Ihren Weg zurück ins Bett.

Mit unserem Qualitätsmanagementsystem nach DIN EN ISO 9001 und DIN EN ISO 13485 stellen wir bei Hermann Bock die Optimierung von Arbeitsabläufen sicher und sorgen dafür, dass unsere Produkte allen gültigen Normen entsprechen und die gesetzlichen Anforderungen erfüllen. Zusätzlich werden im Hause Hermann Bock jederzeit Schulungen für den richtigen und sicheren Gebrauch elektrischer Pflegebetten angeboten.

Gemeinsam für höchste Sicherheit

Hersteller, Betreiber und Anwender bilden bei der Einhaltung und Durchführung der Sicherheitsbestimmungen und Schutzmaßnahmen ein Team mit klar geregelten Verantwortlichkeiten. Betreiber eines Medizinproduktes ist jede natürliche oder juristische Person, die für den Betrieb einer Gesundheitseinrichtung verantwortlich ist, in der Komfort- und Pflegebetten von bock verwendet werden. Als Betreiber gilt auch, wer außerhalb von Gesundheitseinrichtungen Medizinprodukte zur Anwendung bereithält, z. B. Sanitätshäuser und Fachhändler, die Komfort- und Pflegebetten verleihen. Ebenso müssen Krankenkassen die Betreiberpflichten für die Betten übernehmen, die sie den Versicherten zur Verfügung stellen. Betreiber und Krankenkassen sind unter anderem verantwortlich für die Einweisung des Anwenders in Gebrauch und Wartung. Anwender ist, wer ein Komfort- und Pflegebett von bock professionell in der Pflege einsetzt. Die Verantwortung für die sichere und fachgerechte Nutzung des Bettes ist dabei unabhängig von Hierarchien in der Gesundheitseinrichtung, sodass der Anwender die gesetzlichen Verpflichtungen eigenverantwortlich zu erfüllen hat.

Regelmäßige Inspektionen mit Service

Medizinprodukte müssen entsprechend den Herstellervorgaben und den allgemein anerkannten Regeln der Technik regelmäßig inspiziert werden, um Verschleiß und damit verbundenen Gefahren sicher vorzubeugen.

Der Hersteller hat dabei keinen Einfluss darauf, inwieweit die vorgeschriebenen Regeln vom Betreiber eingehalten werden. So müssen die individuellen Fristen jeweils vom Betreiber festgelegt und begründet werden. Doch die Gefahrvermeidungspflichten gehen darüber hinaus und bestehen aus Organisations-, Aufklärungs-, Behandlungs- und Kooperationspflichten. Aufgaben, die durch den vom Betreiber zu benennenden „Beauftragten für Medizinproduktesicherheit“ übernommen werden können. Aber auch bock als Hersteller vereinfacht Ihnen die Einhaltung der notwendigen Schutzvorkehrungen mit zeitsparenden Serviceleistungen.

Moderne Medizinprodukte, eine Herausforderung

Die MDR stellt hohe Anforderungen an die Entwicklung und Produktion sowie den Vertrieb von Medizinprodukten: Der Geltungsbereich des Medizinprodukterechts wird erweitert, gleichzeitig gelten strenge Auflagen für die Sicherheit und den Nachweis des medizinischen Nutzens. Durch eine zunehmende Internationalisierung des Marktes bekommt zudem die Identifikation, Rückverfolgbarkeit und Überwachung von Produkten rechtlich einen immer größeren Stellenwert.

Doch die MDR stellt nicht nur hohe Anforderungen an die Hersteller von Medizinprodukten, sondern auch an Händler, Betreiber und Anwender. Denn auch für die Anwendung und Instandhaltung bzw. Wartung hat der Gesetzgeber umfassende Vorschriften erlassen. So müssen Händler sich vor der Auslieferung über die Qualität und Sicherheit der vertriebenen Produkte vergewissern und einen sicheren Betrieb zur Verfügung stellen. Gemeinsam mit dem Hersteller haben sie zudem die Aufgabe, die Produkte im Markt kontinuierlich zu beobachten und den Versorgungsprozess anzupassen – Gründe genug, warum bock nur mit qualifizierten und geschulten Fachhändlern zusammenarbeitet.



Seitensicherung SR2

Die neue Seitensicherung SR2 von bock ist eine ideale Ergänzung Ihrer bock Pflegebetten.



Mehr Informationen zu den Seitensicherungssystemen finden Sie unter www.bock.net/innovationen/seitensicherungssysteme

Für mehr Selbstbestimmung und Freiheit bei gleichzeitig bestmöglichem Schutz ist die neue Seitensicherung SR2 von bock die ideale Ergänzung der Pflegebetten. Mit einer Länge von ca. 1.200 mm ermöglicht die SR2 jederzeit ein sicheres und bequemes Ein- und Aussteigen. Das schlanke Design unterstützt die intuitive Bedienung: Mit nur einem Handgriff lässt sich die SR2 mühelos hochziehen. Der einfache Auslösemechanismus ermöglicht ein schnelles Tiefstellen. Tauschen Sie die standardmäßig durchgehenden Seitensicherungen einfach aus. Mit der mitgelieferten Halterung schaffen Sie mit wenigen Handgriffen mehr Freiraum und unterstützen somit die Mobilität und Eigenständigkeit. Ob nur auf einer oder beiden Seiten: Das System ist jederzeit nachrüstbar und kann individuell eingesetzt werden.

Übrigens: Die Seitensicherung ist immer für beide Bettseiten einsetzbar.




So viel Schutz wie nötig, so viel Freiheit wie möglich.

Seitensicherung SR2: die Vorteile

- Schlankes und modernes Design
- Leichtes Handling durch geringes Eigengewicht
- Schnelle Montage am Bett
- Schnelle, einfache und intuitive Bedienung
- Vollständige Umsetzung der Norm DIN EN 60601-2-52



Intuitive, sichere und mühelose Bedienung



Außenliegende Federflügel mit zentraler Federbrücke.

Ideale Unterlüftung durch offene Auflagefläche.

ripolux® neo

Ein Unterfederungs-System, perfekt für alle.

Das flexible Unterfederungssystem passt sich genau der Druckverteilung des Körpers an. Für große genauso wie für kleine, schwere und leichte, für gehandicapte und gesunde Menschen. ripolux® neo sorgt für bequeme, ergonomische Lagerung im Pflegebett – in allen Sitz- und Liegepositionen, für alle Krankheitsbilder. Wenn Sinne und Körper durch Krankheit oder Lähmung beeinträchtigt sind, hilft ripolux® neo: mit punktueller Druckentlastung und zugleich gezielter Rücken- und Rumpfunterstützung.

Mit ripolux® neo können Pflegekräfte Rücken und Co. im Handumdrehen entlasten – um zugleich andere Körperregionen punktuell zu stützen. ripolux® neo folgt individuell feinjustiert dem Komfortbedürfnis der Patienten und erzeugt ein maximales Wohlfühl. Verspannungen, Unruhe und Nachtaktivität können reduziert werden.



Die 1. Wahl in Reha und Pflege – ripolux® neo für alle Fälle

- Hochleistungs-Kunststoff für dauerhafte Elastizität und lange Lebensdauer
- Federn in drei verschiedenen Härtegraden, einzeln konfigurierbar
- Federkonfigurationen werkzeuglos und individuell anpassbar
- Harmonischer Druckausgleich dank unabhängiger Federwege und kleinteiliger Federanordnung
- Keine Feuchtigkeitsaufnahme und leicht zu reinigen – für maximale Hygiene
- Ideale Unterlüftung durch besonders wenig Auflageflächen lässt keinen Schimmel entstehen
- Die aufliegende Matratze hat Bewegungsfreiheit, fädelt nicht ein, verklemmt und verkantet nicht, wirft keine Falten

Das Unterfederungssystem ripolux® neo mit seinen mehr als 100 einzeln gelagerten hochelastischen Federn ist eine Weiterentwicklung unseres bewährten spiropex®-Federsystems.

Zubehör

Für mehr Individualität



► Ansteckbare Bettleuchte
Modell F

- Leuchtmittel: LED
- 35V/5W
- Nur anwendbar mit limoss-Kastenmotoren



► Ansteckbare Bettleuchte
Modell E mit Steckertrafo

- Leuchtmittel: 14 LED PCD
- 230 V/0,06 A/7,5 V DC-300 mA
- Flexschlauch und Schalter mit Halteclip



► Ansteckbare Bettleuchte
Modell G

- Leuchtmittel: LED
- 230V/29V 350 mA 6,6 W
- Nur anwendbar mit Dewert-Einzelantrieben



► Aufrichter mit Handgriff



► Aufstehhilfe




► Infusionshalter 2-fach (fixiert)



► Infusionshalter 4-fach (teleskopierbar)



► Infusionshalter für Aufrichter



► Urinflaschenkorb



► Drainagesackhalter



► Seitensicherungserhöhung
(die Seitensicherung wird um ca.10 cm erhöht)



► Seitensicherungspolster



► Transportsystem
für belluno und combiflex



► Transportsystem
für Bett-im-Bett-Systeme

Nachttische und Server

[Erhältlich in Sonoma Eiche und Buche F 37/009]

Das Dekor Havanna wird ab dem 01.01.2022 durch das moderne Dekor Sonoma Eiche ersetzt.



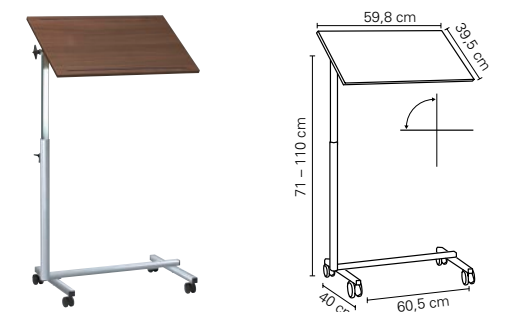
- Standard 1300
- Mit Schublade und Tür



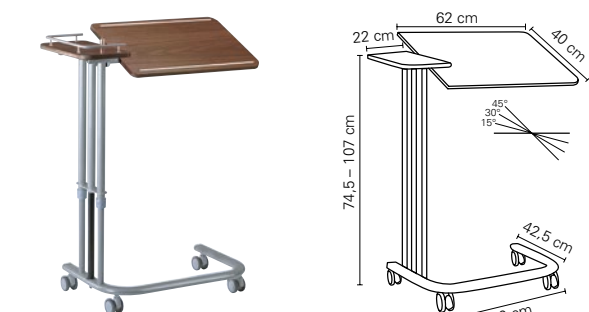
- Standard 1301
- Mit Schublade und Auszug



- Standard 1302
- Mit Schublade und Auszug
- Tablar



- Beistelltisch
- Stufenlos höhenverstellbar
- Schwenkbares Tablett



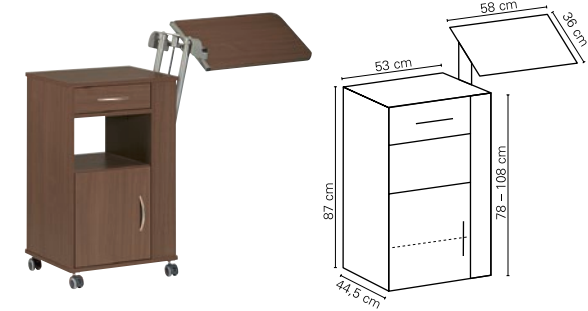
- Server 300
- Stufenlos höhenverstellbar
- Ablageplatte
- Schwenkbares Tablett mit Stoppleisten



- domiflex
- Mit Schublade und Tür
- Ausklappbares, höhenverstellbares Tablett
- Tablett rechts und links montierbar



- perfekta
- Integriertes, ausklappbares Tablett
- Beidseitig ausziehbare Schublade
- Ein offenes Fach
- Einlegeboden hinter Tür
- Zwei beidseitig bedienbare Drehtüren
- Tablettstütze, wahlweise als Handtuchhalter



- verona 310
- Integriertes, schräg stellbares Tablett, höhenverstellbar
- Beidseitig ausziehbare Schublade
- Ein offenes Fach
- Zwei beidseitig bedienbare Drehtüren
- Einlegeboden hinter Tür



- aluna server 351
- Ablageflächen und Profileinschub in Bettendekor
- C-Oval-Profilrohr mit 75 mm Durchmesser Lenkrollen
- Mit feststehendem Tablett und Hubhilfe, mit fester Ablage und schwenkbarer Kompaktplatte inkl. Stoppleisten (nicht einklappbar)
- Tablett mit Automatik-Auslöser, höhenverstellbar durch Gasfeder
- Mit Multifunktionsbügel

Varianten-Management


Liegefläche



► Lattenrost mit Federholzleisten
– als Grundvariante



► Alu-Liegefläche
– mit clipbaren Streben



► ricolux® neo
– Federsystem mit herausnehmbaren Alustreben

Seitensicherung



► Holzseitensicherungen SR3



► Stahlseitensicherungen
– für domiflex 2 wash




► Seitensicherung für Bett-im-Bett-Systeme
– Länge: 138 cm, Höhe: 45 cm




► Seitensicherung SR2

Matratzen

Den Anspruch „gesund liegen“ setzen wir von bock konsequent um. Die Liegefläche bildet dabei den entscheidenden Ausgangspunkt für den Liegekomfort. Dementsprechend erfüllen die Matratzen von bock spezielle Aufgaben als Komfortkomponente, angepasste Funktionsverstärker oder als geschlossenes Schlafsystem. Auch bei der Auswahl der verwendeten Materialien in und um die Matratzen stehen die gesundheitsfördernden Aspekte im Vordergrund. Sondergrößen sind auf Wunsch selbstverständlich möglich.



- bock Standard-Matratze RG 35/10 cm
 - PU-Schaumstoffmatratze, 90 x 200 x 10 cm
 - 1-seitiger Reißverschluss (1 kurze Seite und 20 cm über Eck)
 - Bezug Single Jersey (hellblau), 90 g/m², 100 % Polyester




- bock Standard-Matratze RG 40/12 cm
 - PU-Schaumstoffmatratze, 90 x 200 x 12 cm
 - 2-seitiger Reißverschluss (1 kurze Seite und 1 lange Seite)
 - Bezug elastische Strickware (180 g/m², 58 % Polyester, 42 % Baumwolle)
 - Ein- und Kerbschnitte
 - Waschbar bis 95°C, 105°C autoklavierbar




- riposan-Matratze RG 55 kg/m³
 - PU-Schaumstoffmatratze, ca 14 cm hoch
 - 5-Zonen Spezial-Antidekubitusmatratze
 - 2-seitiger Reißverschluss
 - Bezug Doppeltuchgestrick
 - Allergiker geeignet
 - Schmutzunempfindlich
 - Waschbar bis 95 °C



- Schwerlastmatratze mit Gelaufage bis 300 kg
 - Hoher Liegekomfort durch Sandwichkonstruktion aus Polyurethan-Schaumstoff RG 50, ca. 12 cm hoch
 - 2-seitiger Reißverschluss, hochwertiger PU-Vollbezug, blau
 - Waschbar bis 95 °C, trocknergeeignet bis 50 °C



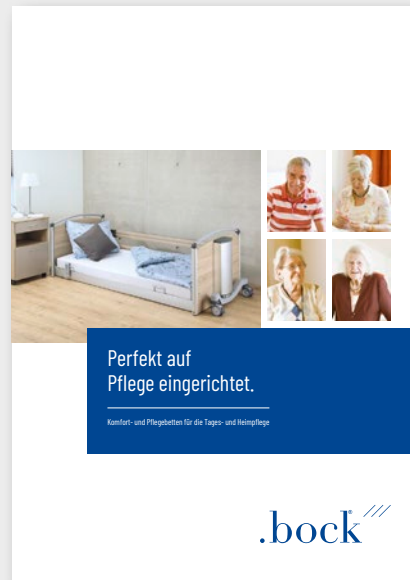
- Schwerlastmatratze XXL bis 200 kg
 - Form-Schaum-Matratze, ca. 20 cm hoch
 - Zwei Außenkerne aus Kaltschaum und ein hochbelastbarer, 12 cm hoher Spezial-Form-Schaum
 - 4-seitiger Reißverschluss, hochwertiger Doppeltuchbezug mit Klimafaser versteppt
 - Waschbar bis 60 °C



- LLQ Plus
 - Ergonomisch perfekte Anpassung in jeder Schlaflage durch 7-Zonen-Schnitt und Long-Life-Quality-Schaumkern, ca. 18 cm hoch
 - 4-seitiger Reißverschluss, hochwertiger Mehrzonen-Doppeltuchbezug mit Klimafasern versteppt
 - abnehmbar waschbar bis 60 °C

Wohnen, leben, pflegen

In variablem Design für höchste Ansprüche



Perfekt auf Pflege eingerichtet. Komfort- und Pflegebetten für die Tages- und Heimpflege

Bestell-Nr.: 890.01952 (deutsch)



floorline 15|80

Bestell-Nr.: 890.02509 (deutsch)



Seitensicherungssystem SR2



dino Kinder- & Jugendpflegebett

Bestell-Nr.: 890.02273 (deutsch)



Freiverkaufsprogramm

Bestell-Nr.: 890.02504 (deutsch)

www.bock.net

Besuchen Sie uns im Internet!



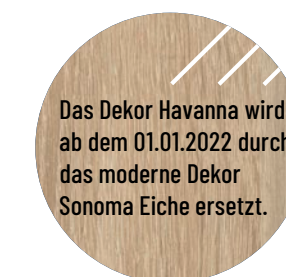
www.bock.net

Neben der Vorstellung unseres Unternehmens und unserer Produkte finden Sie hier auch aktuelle Meldungen, Termine und viele weitere Infos.




www.bock-floorline.de


Alle Informationen über unser innovative Niedrigbett-Kategorie.




Mögliche Sonderdekore für belluno, combiflex und ausgewählte Nachttische



► Dekor Königsahorn



► Dekor Madison Walnut



► Dekor Frontweiß

**Noch mehr Informationen?**

Noch mehr Informationen über die Häusliche Pflege finden Sie bequem im Internet. Oder möchten Sie sich direkt beraten lassen? Dann erreichen Sie uns ganz unkompliziert per Telefon oder E-Mail. Unser engagiertes Team berät Sie gerne ganz persönlich.

Perfekt auf Pflege eingerichtet.

Hermann Bock GmbH
Nickelstraße 12
33415 Verl
Deutschland

Telefon: + 49 (0) 5246 9205 0
Telefax: + 49 (0) 5246 9205 25
Internet: www.bock.net
E-Mail: info@bock.net

© eingetragenes Warenzeichen
Bestell-Nr.: 890.01230
Stand: 01 | 2022
Technische Änderungen vorbehalten